



# RANKING INTERPROVINCIAL DE GOBERNADORES

+ RANKING DE PRINCIPALES INTENDENTES  
A NIVEL FEDERAL



CB GLOBAL DATA

**Quiere recibir todos  
nuestros informes  
de manera directa ?**

**suscríbese sin cargo  
a nuestra premium  
community haciendo  
click aquí** 🖱️





## FICHA TÉCNICA

**Población Objeto de Estudio:** Población general mayor a 18 Años

**Ámbito:** 23 PROVINCIAS DE ARGENTINA + CABA

**Cuotas:** Sexo, nivel educativo, geolocalización y franja etaria.

**Afijación:** Uniforme

**Técnica de Recolección de Información:** CB CAWI Research (Online)

**Instrumento de Recolección de Información:** Cuestionario estructurado de preguntas cerradas con aplicación directa.

**Tamaño de la Muestra por Provincias:** 24616 casos total (Promedio 969 - 1207 casos por provincia)

**Error de Muestreo PROMEDIO:** +/- 2.9 a 3.3%

**Trabajo de Campo:** 1 AL 5 de MARZO de 2026

**Procedimiento de Muestreo:** Estratificado por distritos provinciales.

**Tamaño de la Muestra por Municipios:** 14738 casos total (Promedio 552 - 675 casos por Municipio)

**Error de Muestreo PROMEDIO:** +/- 3.7 a 4.1%

**Trabajo de Campo:** 1 AL 5 de MARZO de 2026

**Procedimiento de Muestreo:** Estratificado por distritos municipales.



# RESUMEN EJECUTIVO







## RESUMEN RANKING DE GOBERNADORES - MARZO 2026

Los tres **gobernadores mejor valorados** de este mes por sus co-provincianos son **Claudio Poggi (San Luis)**, quien encabeza el ranking con un 58,5% de imagen positiva; seguido por **Marcelo Orrego (San Juan)**, con 58,0%; y en tercer lugar **Oswaldo Jaldo (Tucumán)**, con 56,7% de aprobación.

En el otro extremo del ranking, los **gobernadores peor calificados** del mes de marzo de 2026 son **Gustavo Melella (Tierra del Fuego)**, quien se ubica en el último lugar con un 43,5% de imagen positiva; seguido por **Alberto Weretilneck (Río Negro)**, con 43,8%; y **Axel Kicillof (Provincia de Buenos Aires)**, con 45,7% de aprobación.

En relación con las variaciones respecto de la medición anterior, el gobernador que registró el mayor crecimiento en su imagen positiva fue **Claudio Poggi (San Luis)**, con una suba de +2,3 puntos porcentuales. Por el contrario, la mayor caída del mes correspondió a **Gustavo Melella (Tierra del Fuego)**, quien presentó una disminución de -3,0 puntos en su nivel de aprobación.

## RESUMEN RANKING FEDERAL DE INTENDENTES - MARZO 2026

Los tres intendentes mejor valorados de este mes por sus vecinos son **Matías Stevanato (Maipú)**, quien encabeza el ranking con un 61,4% de imagen positiva; seguido por **Leonardo Stelatto (Posadas)**, con 60,5%; y en tercer lugar **Jorge Jofré (Formosa Capital)**, con 59,5% de aprobación.

En el otro extremo del ranking, los intendentes peor calificados del mes de marzo de 2026 son **Walter Cortés (Bariloche)**, quien se ubica en el último lugar con un 36,1% de imagen positiva; seguido por **Emiliano Durand (Salta Capital)**, con 36,8%; y **Armando Molina (La Rioja Capital)**, con 37,5% de aprobación.

En relación con las variaciones respecto de la medición anterior, el intendente que registró el mayor crecimiento en su imagen positiva fue **Mariano Gaido (Neuquén Capital)**, con una suba de +1,7 puntos porcentuales. Por el contrario, la mayor caída del mes correspondió a **Claudio Polich (Corrientes Capital)**, quien presentó una disminución de -2,0 puntos en su nivel de aprobación.




# CAPÍTULO 1

## RANKING DE IMAGEN POSITIVA GOBERNADORES



# RANKING DE IMAGEN POSITIVA GOBERNADORES - MARZO 2026

















CBGLOBALDATA 

WWW.CBGLOBALDATA.COM

















 POSITIVA  NEGATIVA  NS / NC

IMAGEN POSITIVA FEB./26

















LOS 8 MEJORES

	1. <b>CLAUDIO POGGI</b> SAN LUIS	58.5%	39.2%	2.3%		56,2%
	2. <b>MARCELO ORREGO</b> SAN JUAN	58.0%	37.9%	4.1%		60,1%
	3. <b>OSVALDO JALDO</b> TUCUMÁN	56.7%	40.0%	3.3%		58,5%
	4. <b>HUGO PASSALACQUA</b> MISIONES	55.3%	40.6%	4.1%		54,7%
	5. <b>RAUL JALÍL</b> CATAMARCA	54.0%	41.7%	4.3%		55,1%
	6. <b>IGNACIO TORRES</b> CHUBUT	53.7%	43.8%	2.5%		52,1%
	7. <b>MARTÍN LLARYORA</b> CÓRDOBA	53.5%	43.0%	3.5%		53,7%
	8. <b>GUSTAVO SÁENZ</b> SALTA	53.2%	42.8%	4.0%		54,6%

LOS 8 DEL MEDIO

	9. <b>CARLOS SADIR</b> JUJUY	52.4%	43.3%	4.3%		53,9%
	10. <b>ROLANDO FIGUEROA</b> NEUQUÉN	52.2%	42.7%	5.1%		51,8%
	11. <b>ROGELIO FRIGERIO</b> ENTRE RÍOS	52.0%	44.3%	3.7%		51,4%
	12. <b>CLAUDIO VIDAL</b> SANTA CRUZ	51.7%	43.4%	4.9%		53,0%
	13. <b>MAXIMILIANO PULLARO</b> SANTA FE	51.4%	45.0%	3.6%		50,3%
	14. <b>ALFREDO CORNEJO</b> MENDOZA	51.1%	46.3%	2.6%		52,2%
	15. <b>SERGIO ZILIOOTTO</b> LA PAMPA	50.8%	44.7%	4.5%		53,4%
	16. <b>LEANDRO ZDERO</b> CHACO	50.4%	46.0%	3.6%		52,5%

LOS 8 PEORES

	17. <b>JUAN PABLO VALDES</b> CORRIENTES	50.2%	42.6%	7.2%		52,8%
	18. <b>GILDO INSFRÁN</b> FORMOSA	50.0%	48.1%	1.9%		49,5%
	19. <b>ELÍAS SUÁREZ</b> SANTIAGO DEL ESTERO	49.5%	31.2%	19.3%		49,9%
	20. <b>JORGE MACRI</b> CIUDAD AUTÓNOMA DE BUENOS AIRES	48.6%	47.9%	3.5%		50,7%
	21. <b>RICARDO QUINTELA</b> LA RIOJA	46.2%	48.9%	4.9%		47,7%
	22. <b>AXEL KICILLOF</b> PROVINCIA DE BUENOS AIRES	45.7%	50.7%	3.6%		47,0%
	23. <b>ALBERTO WERETILNECK</b> RÍO NEGRO	43.8%	51.1%	5.1%		45,3%
	24. <b>GUSTAVO MELELLA</b> TIERRA DEL FUEGO	43.5%	51.6%	4.9%		46,5%



## CAPÍTULO 2

# RANKING IMAGEN POSITIVA PRINCIPALES INTENDENTES FEDERALES





















































# RANKING DE IMAGEN POSITIVA INTENDENTES FED. - MARZO 2026

CBGLOBALDATA 

WWW.CBGLOBALDATA.COM

 POSITIVA  NEGATIVA  NS / NC

IMAGEN  
POSITIVA  
FEB./26

		POSITIVA	NEGATIVA	NS / NC		IMAGEN POSITIVA FEB./26
LOS 8 MEJORES	 1. <b>MATIAS STEVANATO</b> MAIPÚ	61.4%	35.3%	3.3%		60,6%
	 2. <b>LEONARDO STELATTO</b> POSADAS	60.5%	35.3%	4.2%		60,3%
	 3. <b>JORGE JOFRÉ</b> FORMOSA (CAPITAL)	59.5%	36.8%	3.7%		59,9%
	 4. <b>GUSTAVO SASTRE</b> PUERTO MADRYN	59.3%	37.0%	3.7%		57,8%
	 5. <b>ROSSANA CHAHLA</b> SAN MIGUEL DE TUCUMÁN	58.4%	36.5%	5.1%		57,2%
	 6. <b>ULPIANO SUÁREZ</b> MENDOZA (CAPITAL)	58.1%	36.2%	5.7%		58,3%
	 7. <b>LUCIANO DI NÁPOLI</b> SANTA ROSA (LA PAMPA)	56.2%	40.6%	3.2%		56,5%
	 8. <b>GASTÓN HISSA</b> SAN LUIS (CAPITAL)	55.0%	41.7%	3.3%		53,7%
LOS 8 DEL MEDIO	 9. <b>SUSANA LACIAR</b> SAN JUAN (CAPITAL)	54.8%	37.9%	7.3%		55,8%
	 10. <b>ROSARIO ROMERO</b> PARANÁ	51.7%	44.5%	3.8%		51,5%
	 11. <b>CLAUDIO POLICH</b> CORRIENTES (CAPITAL)	49.8%	40.8%	9.4%		51,8%
	 12. <b>DANIEL PASSERINI</b> CÓRDOBA (CAPITAL)	48.6%	48.9%	2.5%		50,3%
	 13. <b>PABLO JAVKIN</b> ROSARIO	47.1%	48.7%	4.2%		49,0%
	 14. <b>GUSTAVO SAADI</b> SAN FERNANDO DEL VALLE DE CAT.	46.5%	47.6%	5.9%		46,2%
	 15. <b>WALTER VUOTO</b> USHUAIA	44.0%	49.8%	6.2%		43,5%
	 16. <b>NORMA FUENTES</b> SANTIAGO DEL ESTERO (CAPITAL)	41.8%	54.9%	3.3%		41,6%
LOS 8 PEORES	 17. <b>MARIANO GAIDO</b> NEUQUÉN (CAPITAL)	40.2%	56.2%	3.6%		38,5%
	 18. <b>RAÚL JORGE</b> SAN SALVADOR DE JUJUJ	39.4%	56.3%	4.3%		38,1%
	 19. <b>ROY NIKISCH</b> RESISTENCIA	38.9%	56.0%	5.1%		39,2%
	 20. <b>PABLO GRASSO</b> RÍO GALLEGOS	38.5%	58.7%	2.8%		36,8%
	 21. <b>JULIO ALAK</b> LA PLATA	37.8%	57.2%	5.0%		36,2%
	 22. <b>ARMANDO MOLINA</b> LA RIOJA (CAPITAL)	37.5%	58.9%	3.6%		38,0%
	 23. <b>EMILIANO DURAND</b> SALTA (CAPITAL)	36.8%	58.3%	4.9%		36,5%
	 24. <b>WALTER CORTÉS</b> SAN CARLOS DE BARILOCHE	36.1%	60.6%	3.3%		37,3%



## CAPÍTULO 3

# DESGLOSE IMAGEN POSITIVA GOBERNADORES



ENCUESTA PROVINCIA DE SAN LUIS - CB GLOBAL DATA  
1 AL 5 DE MARZO DE 2026 - MUESTRA 893 CASOS



IMAGEN GOBERNADOR CLAUDIO POGGI

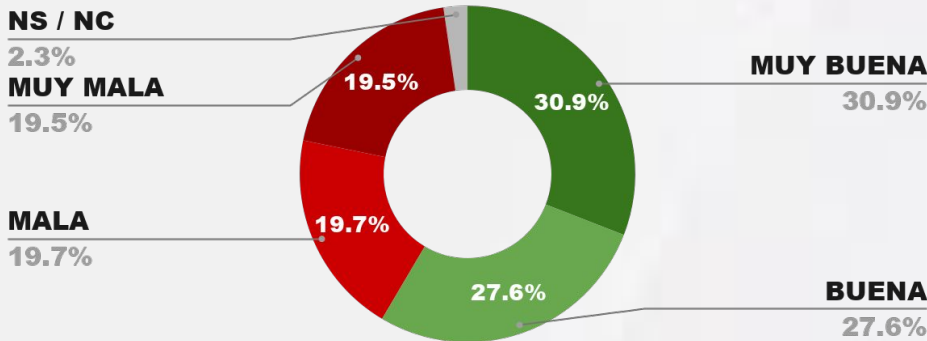


IMAGEN POSITIVA FEB./26

POSITIVA NEGATIVA NS / NC

58.5%

39.2%

2.3%



56.2%

ENCUESTA PROVINCIA DE SAN JUAN - CB GLOBAL DATA  
1 AL 5 DE MARZO DE 2026 - MUESTRA 1021 CASOS

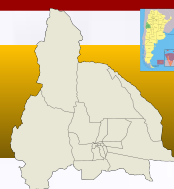


IMAGEN GOBERNADOR MARCELO ORREGO

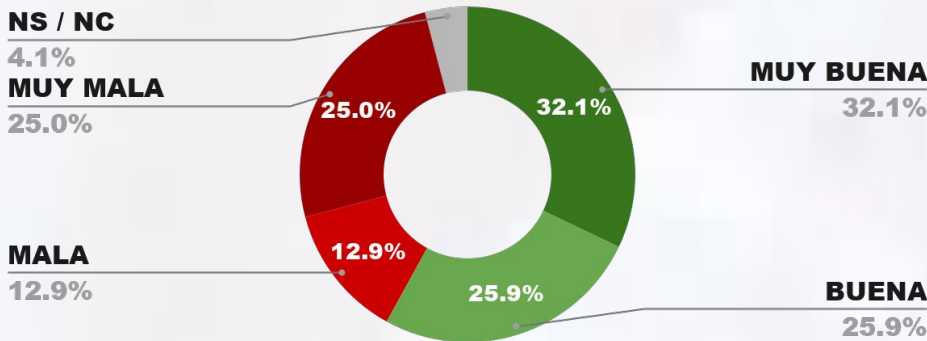


IMAGEN POSITIVA FEB./26

POSITIVA NEGATIVA NS / NC

58.0%

37.9%

4.1%



60.1%

ENCUESTA PROVINCIA DE TUCUMÁN - CB GLOBAL DATA  
1 AL 5 DE MARZO DE 2026 - MUESTRA 1018 CASOS



IMAGEN GOBERNADOR OSVALDO JALDO

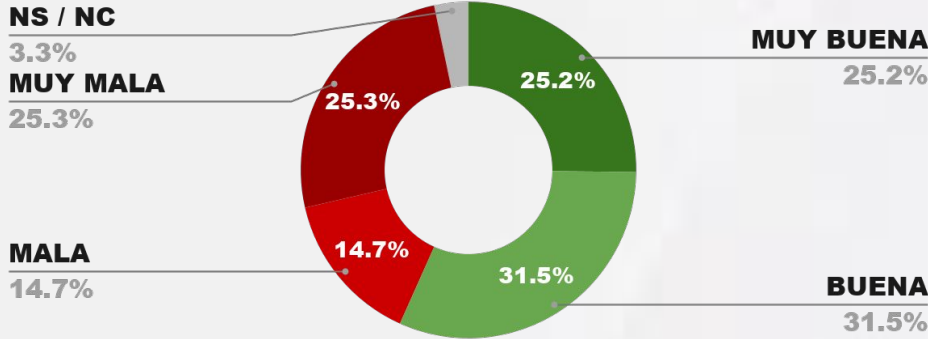


IMAGEN POSITIVA FEB./26

POSITIVA NEGATIVA NS / NC

56.7%

40.0%

3.3%



58.5%

ENCUESTA PROVINCIA DE MISIONES - CB GLOBAL DATA  
1 AL 5 DE MARZO DE 2026 - MUESTRA 1076 CASOS

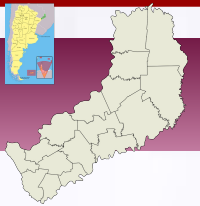
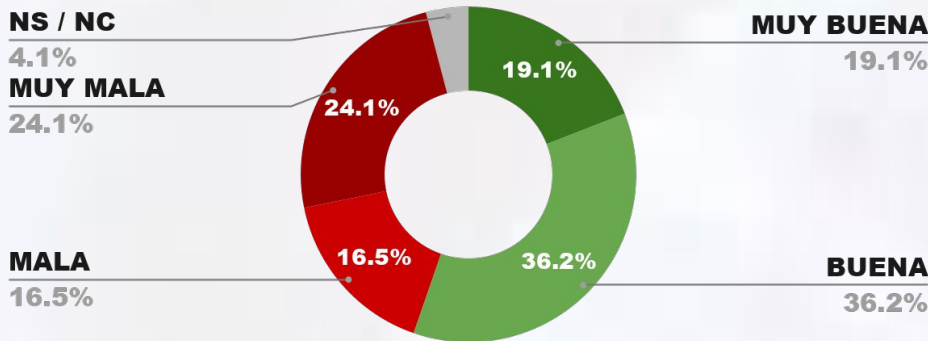


IMAGEN GOBERNADOR HUGO PASSALACQUA



POSICIÓN EN RANKING

IMAGEN POSITIVA FEB./26

POSITIVA NEGATIVA NS / NC

55.3%

40.6%

4.1%



54.7%



ENCUESTA PROVINCIA DE CATAMARCA - CB GLOBAL DATA  
1 AL 5 DE MARZO DE 2026 - MUESTRA 917 CASOS



IMAGEN GOBERNADOR RAUL JALÍL

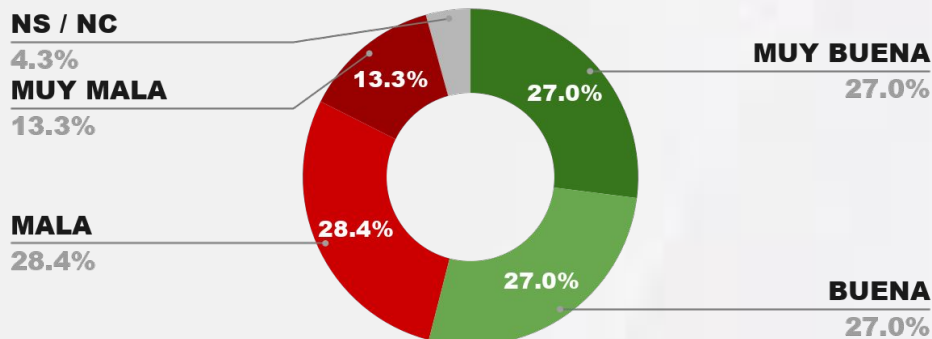


IMAGEN POSITIVA FEB./26

POSITIVA NEGATIVA NS / NC

54.0%

41.7%

4.3%



55.1%

ENCUESTA PROVINCIA DE CHUBUT - CB GLOBAL DATA  
1 AL 5 DE MARZO DE 2026 - MUESTRA 1004 CASOS

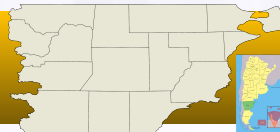


IMAGEN GOBERNADOR IGNACIO TORRES

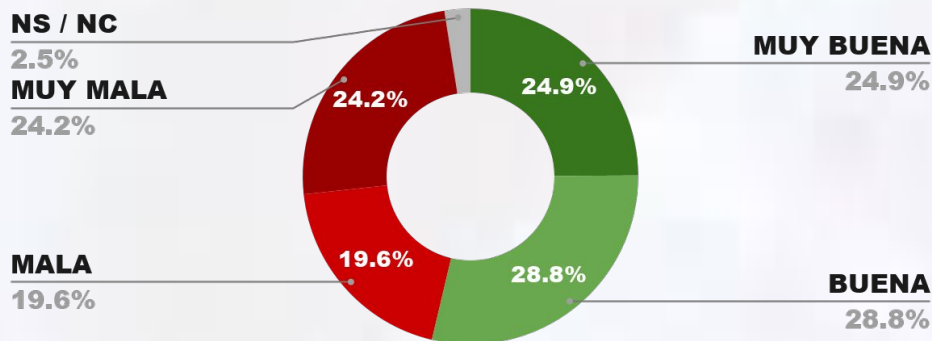


IMAGEN POSITIVA FEB./26

POSITIVA NEGATIVA NS / NC

53.7%

43.8%

2.5%

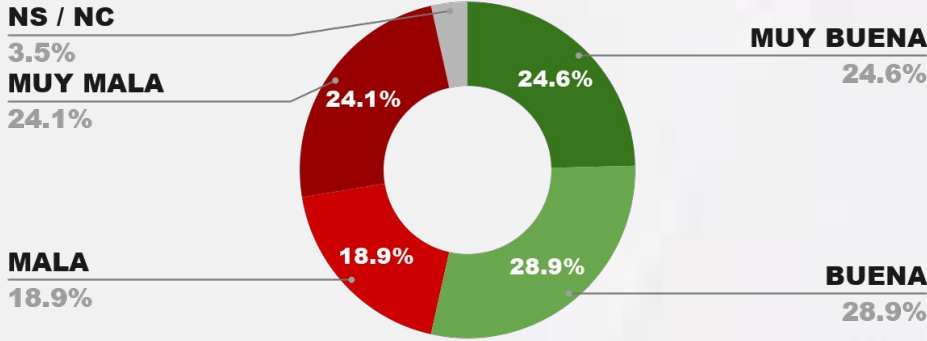


52.1%

ENCUESTA PROVINCIA DE CÓRDOBA - CB GLOBAL DATA  
1 AL 5 DE MARZO DE 2026 - MUESTRA 1142 CASOS



IMAGEN GOBERNADOR MARTÍN LLARYORA



POSITIVA NEGATIVA NS / NC

IMAGEN POSITIVA FEB./26

53.5%

43.0%

3.5%



53.7%

ENCUESTA PROVINCIA DE SALTA - CB GLOBAL DATA  
1 AL 5 DE MARZO DE 2026 - MUESTRA 1047 CASOS

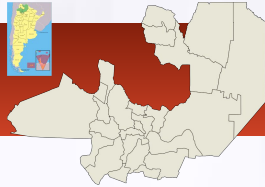
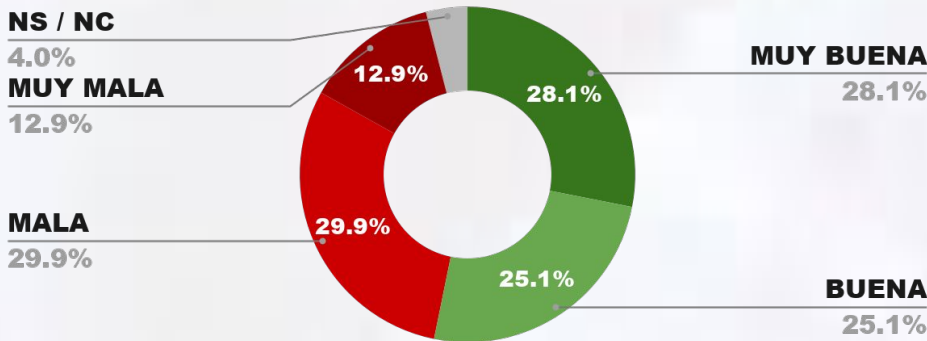


IMAGEN GOBERNADOR GUSTAVO SÁENZ



POSITIVA NEGATIVA NS / NC

IMAGEN POSITIVA FEB./26

53.2%

42.8%

4.0%



54.6%

ENCUESTA PROVINCIA DE JUJUY - CB GLOBAL DATA  
1 AL 5 DE MARZO DE 2026 - MUESTRA 963 CASOS

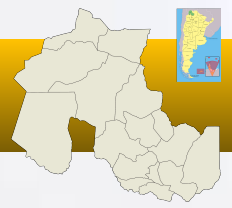


IMAGEN GOBERNADOR CARLOS SADIR

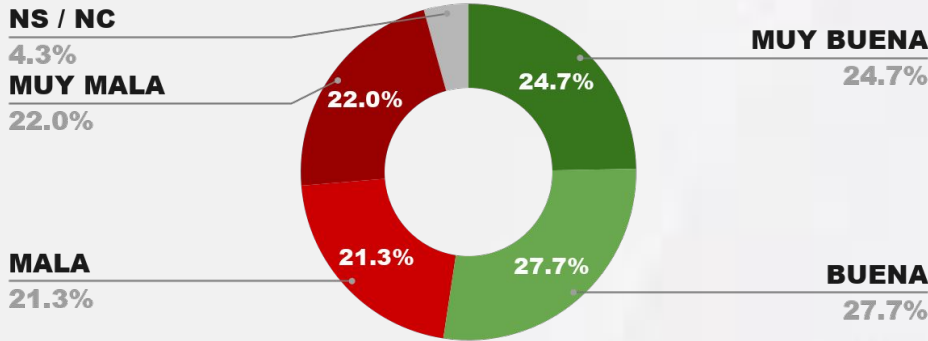


IMAGEN POSITIVA FEB./26

POSITIVA NEGATIVA NS / NC

52.4%

43.3%

4.3%



53.9%

ENCUESTA PROVINCIA DE NEUQUÉN - CB GLOBAL DATA  
1 AL 5 DE MARZO DE 2026 - MUESTRA 1002 CASOS



IMAGEN GOBERNADOR ROLANDO FIGUEROA

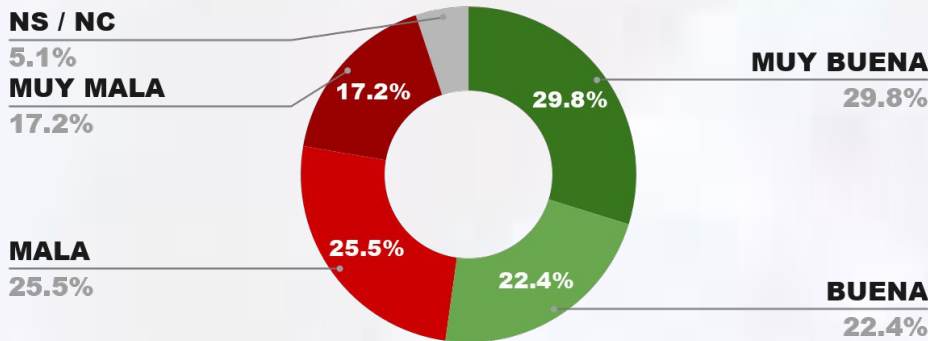


IMAGEN POSITIVA FEB./26

POSITIVA NEGATIVA NS / NC

52.2%

42.7%

5.1%



51.8%

ENCUESTA PROVINCIA DE ENTRE RÍOS - CB GLOBAL DATA  
1 AL 5 DE MARZO DE 2026 - MUESTRA 1039 CASOS



IMAGEN GOBERNADOR ROGELIO FRIGERIO

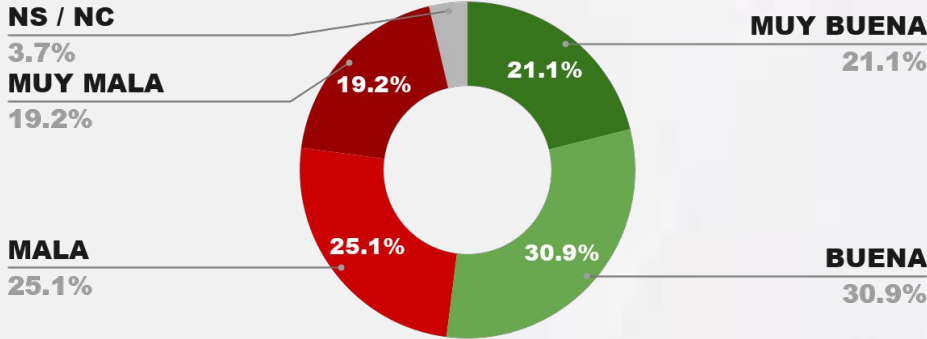


IMAGEN POSITIVA FEB./26

POSITIVA NEGATIVA NS / NC

52.0%

44.3%

3.7%



51.4%

ENCUESTA PROVINCIA DE SANTA CRUZ - CB GLOBAL DATA  
1 AL 5 DE MARZO DE 2026 - MUESTRA 1025 CASOS



IMAGEN GOBERNADOR CLAUDIO VIDAL

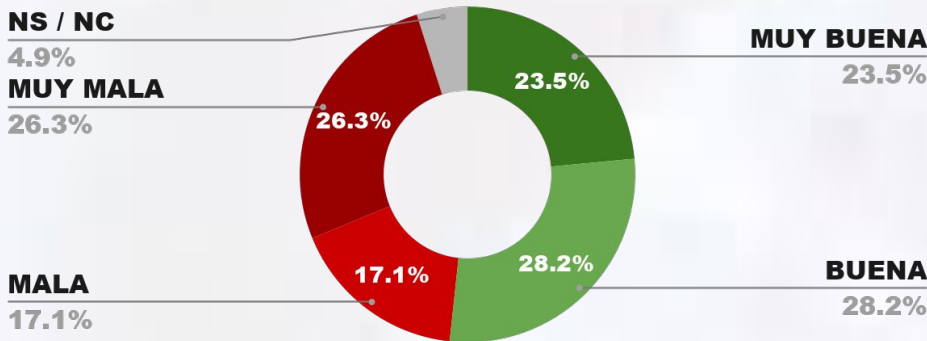


IMAGEN POSITIVA FEB./26

POSITIVA NEGATIVA NS / NC

51.7%

43.4%

4.9%



53.0%



ENCUESTA PROVINCIA DE SANTA FE - CB GLOBAL DATA  
1 AL 5 DE MARZO DE 2026 - MUESTRA 1053 CASOS



IMAGEN GOBERNADOR MAXIMILIANO PULLARO

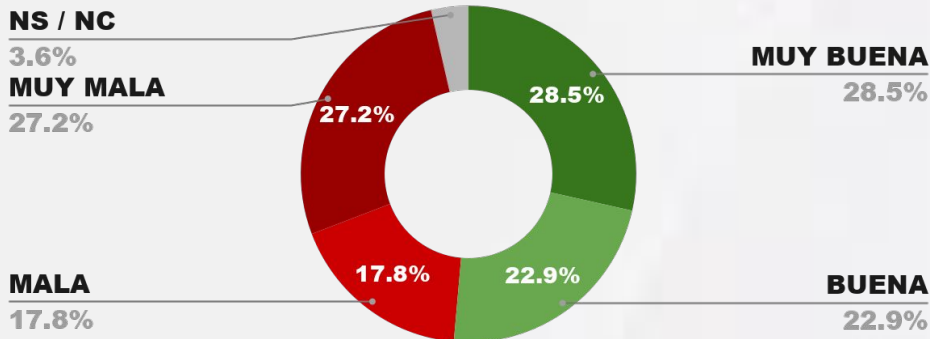


IMAGEN POSITIVA FEB./26

POSITIVA NEGATIVA NS / NC

51.4%

45.0%

3.6%



50.3%

ENCUESTA PROVINCIA DE MENDOZA - CB GLOBAL DATA  
1 AL 5 DE MARZO DE 2026 - MUESTRA 1119 CASOS



IMAGEN GOBERNADOR ALFREDO CORNEJO

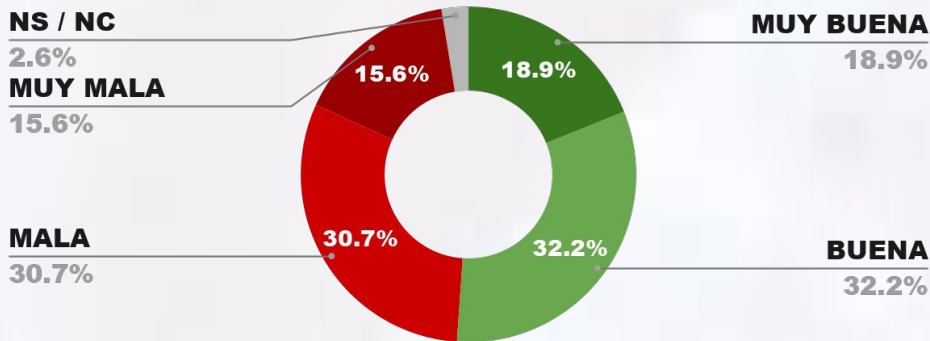


IMAGEN POSITIVA FEB./26

POSITIVA NEGATIVA NS / NC

51.1%

46.3%

2.6%



52.2%



ENCUESTA PROVINCIA DE LA PAMPA - CB GLOBAL DATA  
1 AL 5 DE MARZO DE 2026 - MUESTRA 922 CASOS

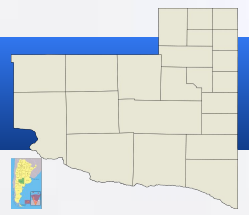


IMAGEN GOBERNADOR SERGIO ZILIO

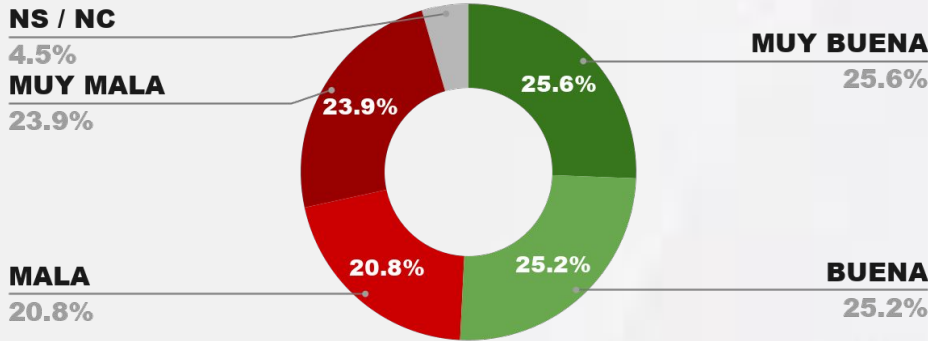


IMAGEN POSITIVA FEB./26

POSITIVA NEGATIVA NS / NC

50.8%

44.7%

4.5%



53.4%

ENCUESTA PROVINCIA DE CHACO - CB GLOBAL DATA  
1 AL 5 DE MARZO DE 2026 - MUESTRA 1071 CASOS

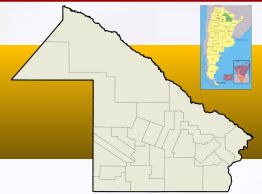


IMAGEN GOBERNADOR LEANDRO ZDERO

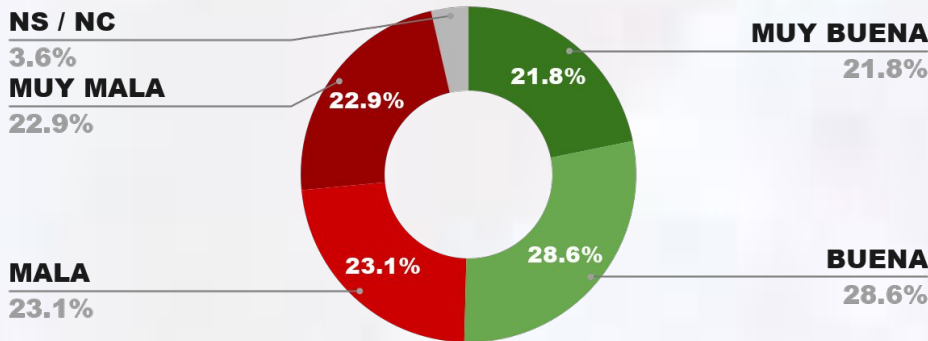


IMAGEN POSITIVA FEB./26

POSITIVA NEGATIVA NS / NC

50.4%

46.0%

3.6%



52.5%

ENCUESTA PROVINCIA DE CORRIENTES - CB GLOBAL DATA  
1 AL 5 DE MARZO DE 2026 - MUESTRA 957 CASOS -



IMAGEN GOBERNADOR JUAN PABLO VALDES

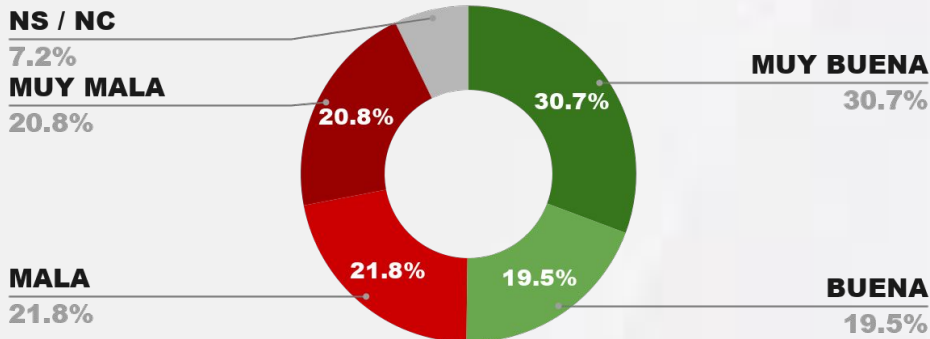


IMAGEN POSITIVA FEB./26

POSITIVA NEGATIVA NS / NC

50.2%

42.6%

7.2%



52.8%

ENCUESTA PROVINCIA DE FORMOSA - CB GLOBAL DATA  
1 AL 5 DE MARZO DE 2026 - MUESTRA 1107 CASOS

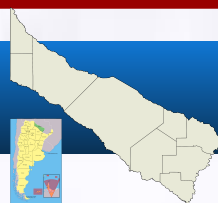


IMAGEN GOBERNADOR GILDO INSFRÁN

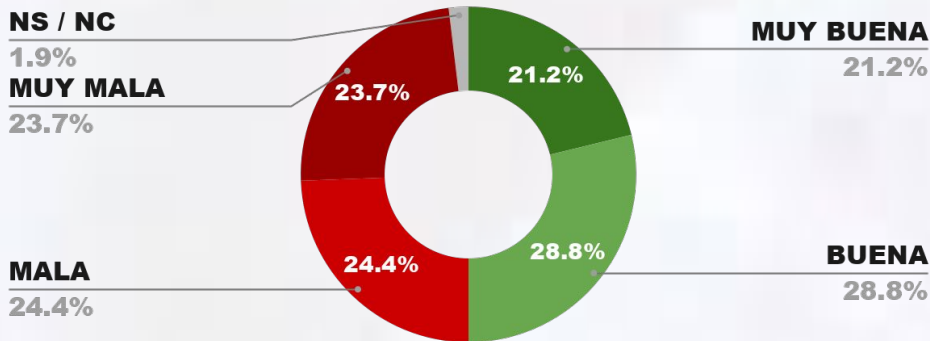


IMAGEN POSITIVA FEB./26

POSITIVA NEGATIVA NS / NC

50.0%

48.1%

1.9%



49.5%

ENCUESTA PROVINCIA DE SGO. DEL ESTERO - CB GLOBAL DATA  
1 AL 5 DE MARZO DE 2026 - MUESTRA 1038 CASOS

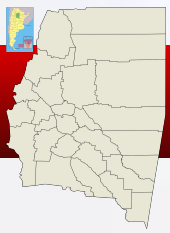
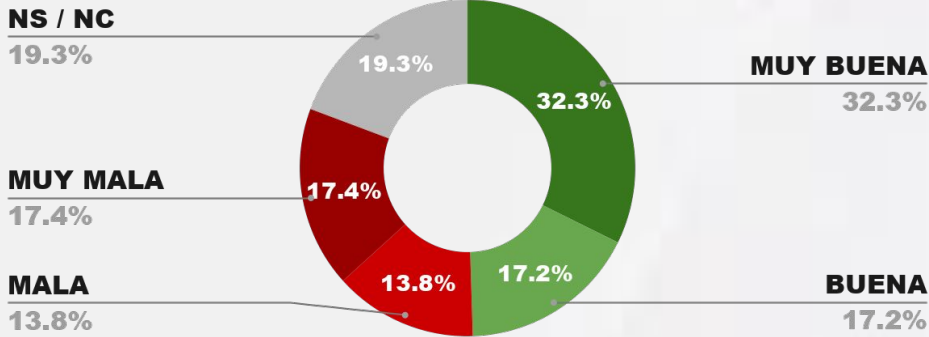


IMAGEN GOBERNADOR ELÍAS SUÁREZ



POSITIVA NEGATIVA NS / NC

IMAGEN POSITIVA FEB./26

49.5%

31.2%

19.3%



49.9%

ENCUESTA CIUDAD DE BUENOS AIRES - CB GLOBAL DATA  
1 AL 5 DE MARZO DE 2026 - MUESTRA 1117 CASOS

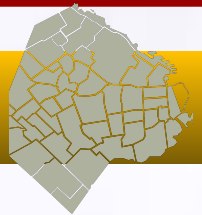
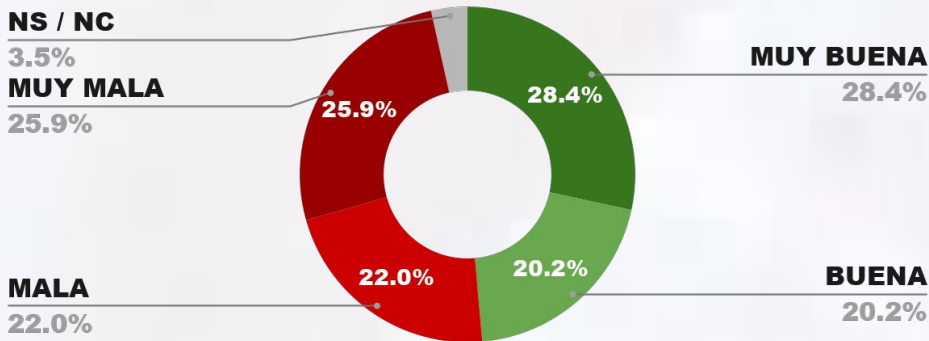


IMAGEN GOBERNADOR JORGE MACRI



POSITIVA NEGATIVA NS / NC

IMAGEN POSITIVA FEB./26

48.6%

47.9%

3.5%



50.7%



ENCUESTA PROVINCIA DE LA RIOJA - CB GLOBAL DATA  
1 AL 5 DE MARZO DE 2026 - MUESTRA 959 CASOS



IMAGEN GOBERNADOR RICARDO QUINTELA

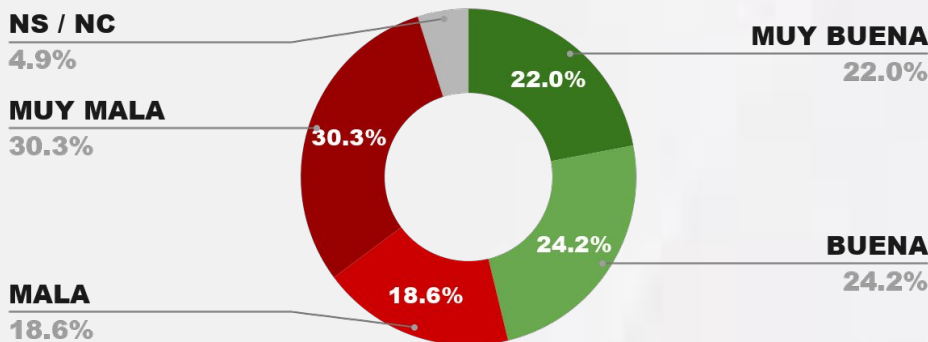


IMAGEN POSITIVA FEB./26

POSITIVA NEGATIVA NS / NC

46.2%

48.9%

4.9%



47.7%

ENCUESTA PROVINCIA DE BUENOS AIRES - CB GLOBAL DATA  
1 AL 5 DE MARZO DE 2026 - MUESTRA 1180 CASOS



IMAGEN GOBERNADOR AXEL KICILLOF

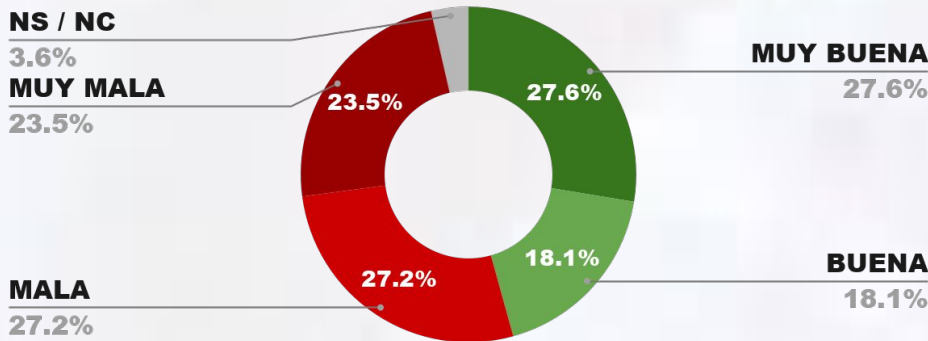


IMAGEN POSITIVA FEB./26

POSITIVA NEGATIVA NS / NC

45.7%

50.7%

3.6%



47.0%

ENCUESTA PROVINCIA DE RÍO NEGRO - CB GLOBAL DATA  
1 AL 5 DE MARZO DE 2026 - MUESTRA 1006 CASOS

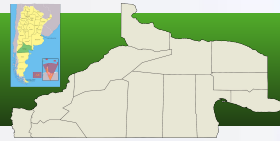


IMAGEN GOBERNADOR ALBERTO WERETILNECK

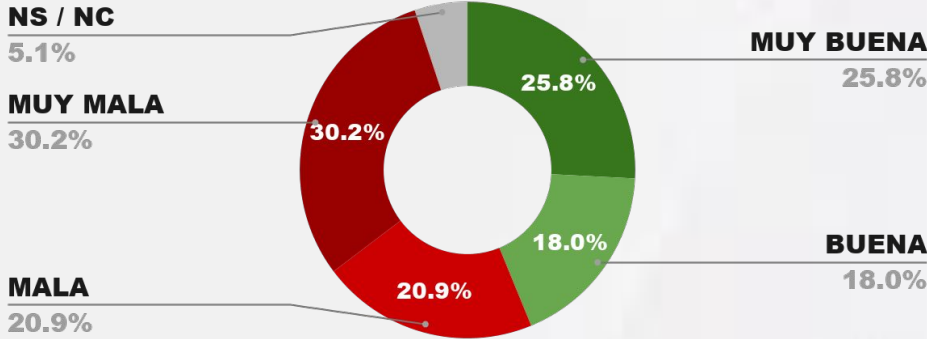


IMAGEN POSITIVA FEB./26

POSITIVA NEGATIVA NS / NC

43.8%

51.1%

5.1%



45.3%

ENCUESTA PROV. DE TIERRA DEL FUEGO - CB GLOBAL DATA  
1 AL 5 DE MARZO DE 2026 - MUESTRA 940 CASOS

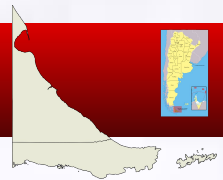
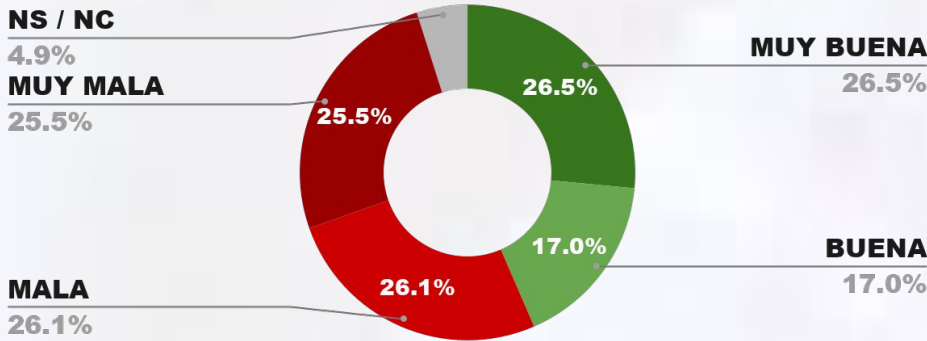


IMAGEN GOBERNADOR GUSTAVO MELELLA



POSICIÓN EN RANKING

24°

IMAGEN POSITIVA FEB./26

POSITIVA NEGATIVA NS / NC

43.5%

51.6%

4.9%



46.5%



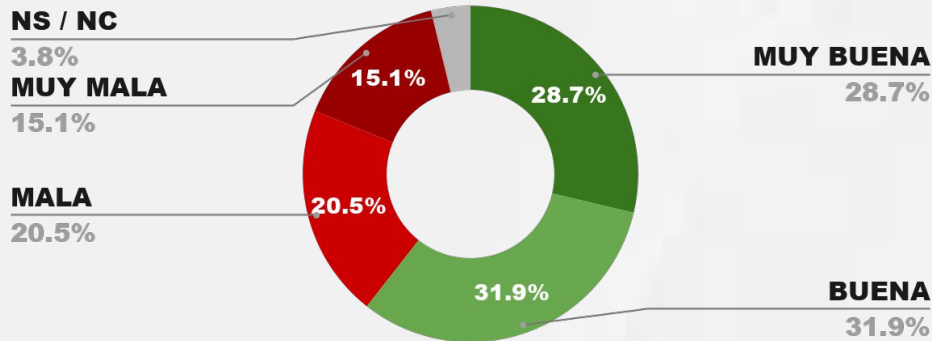
# CAPÍTULO 4

## DESGLOSE IMAGEN POSITIVA INTENDENTES FEDERALES



ENCUESTA: CIUDAD DE MAIPÚ (MENDOZA) - CB GLOBAL DATA  
1 AL 5 DE MARZO DE 2026- MUESTRA TOTAL: 603 CASOS

IMAGEN INTENDENTE **MATIAS STEVANATO**



POSITIVA NEGATIVA NS / NC

IMAGEN POSITIVA FEB./26

61.4%

35.3%

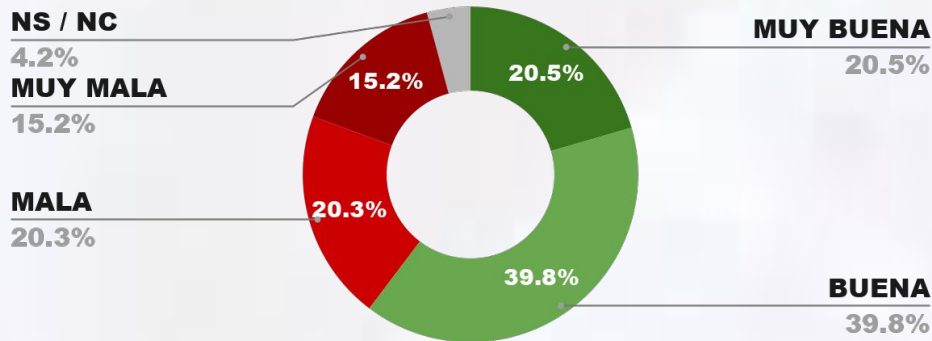
3.3%



60.6%

ENCUESTA: CIUDAD DE POSADAS (MISIONES) - CB GLOBAL DATA  
1 AL 5 DE MARZO DE 2026 - MUESTRA TOTAL: 609 CASOS

IMAGEN INTENDENTE **LEONARDO STELATTO**



POSITIVA NEGATIVA NS / NC

IMAGEN POSITIVA FEB./26

60.5%

35.3%

4.2%



60.3%

**ENCUESTA: CIUDAD DE FORMOSA (FORMOSA) - CB GLOBAL DATA**  
**1 AL 5 DE MARZO DE 2026 - MUESTRA TOTAL: 628 CASOS**

**IMAGEN INTENDENTE JORGE JOFRÉ**

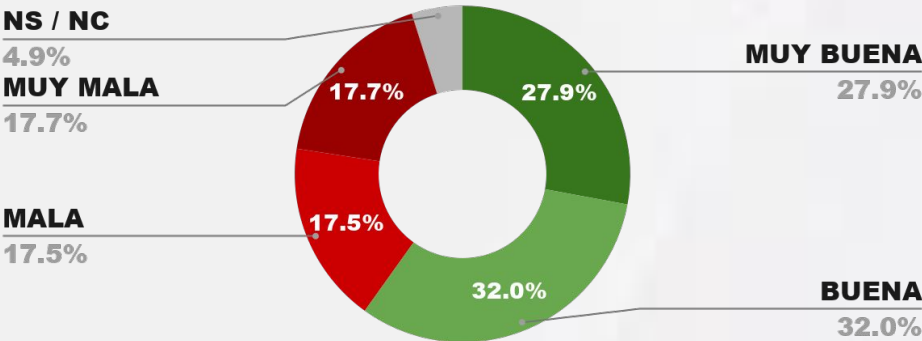


IMAGEN POSITIVA FEB./26

POSITIVA NEGATIVA NS / NC

59.5%

36.8%

3.7%



59.9%

**ENCUESTA: CIUDAD DE PUERTO MADRYN (CHUBUT) - CB GLOBAL DATA**  
**1 AL 5 DE MARZO DE 2026 - MUESTRA TOTAL: 582 CASOS**

**IMAGEN INTENDENTE GUSTAVO SASTRE**

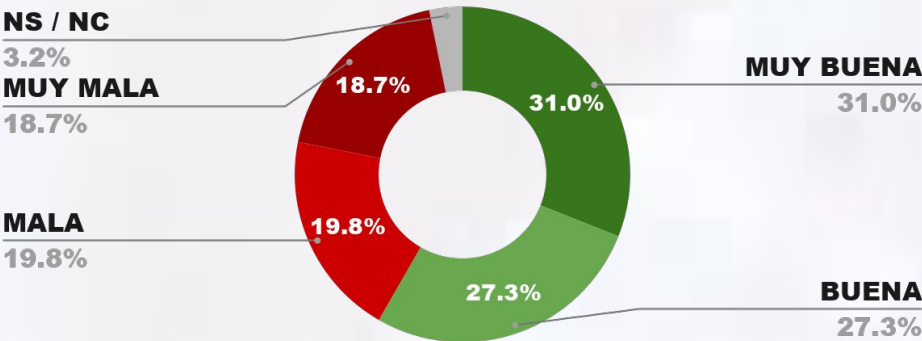


IMAGEN POSITIVA FEB./26

POSITIVA NEGATIVA NS / NC

59.3%

37.0%

3.7%



57.8%



ENCUESTA: SAN MIGUEL DE TUCUMÁN (TUCUMÁN) - CB GLOBAL DATA  
1 AL 5 DE MARZO DE 2026 - MUESTRA TOTAL: 661 CASOS

IMAGEN INTENDENTE ROSSANA CHAHLA

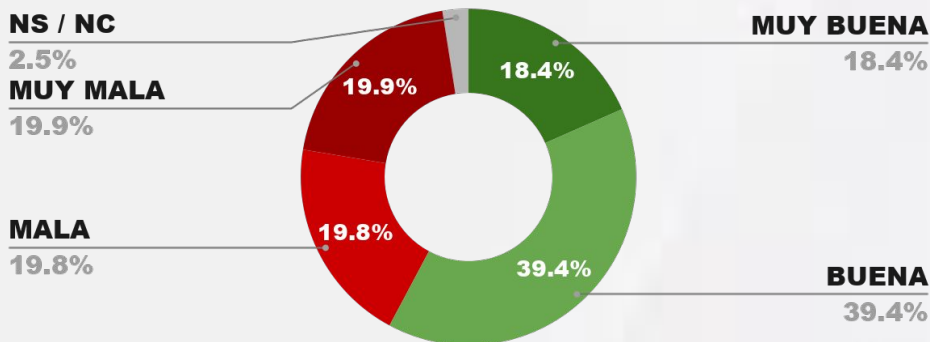


IMAGEN POSITIVA FEB./26

POSITIVA NEGATIVA NS / NC

58.4%

36.5%

5.1%



57.2%

ENCUESTA: CIUDAD DE MENDOZA (MENDOZA) - CB GLOBAL DATA  
1 AL 5 DE MARZO DE 2026 - MUESTRA TOTAL: 565 CASOS

IMAGEN INTENDENTE ULPIANO SUÁREZ

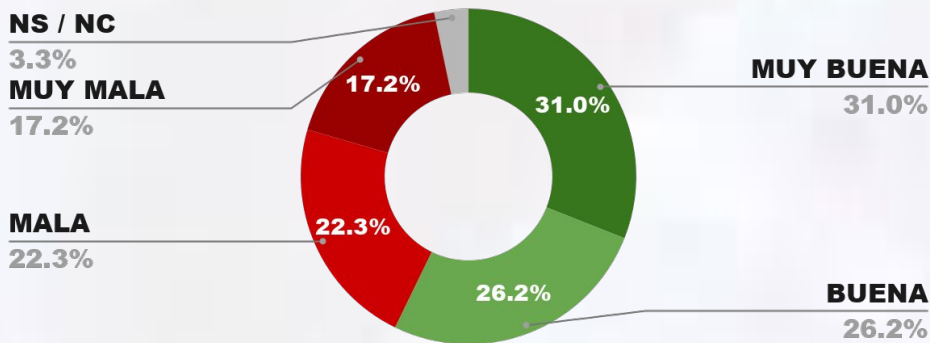


IMAGEN POSITIVA FEB./26

POSITIVA NEGATIVA NS / NC

58.1%

36.2%

5.7%



58.3%

ENCUESTA: CIUDAD DE SANTA ROSA (LA PAMPA) - CB GLOBAL DATA  
1 AL 5 DE MARZO DE 2026 - MUESTRA TOTAL: 632 CASOS

IMAGEN INTENDENTE LUCIANO DI NÁPOLI

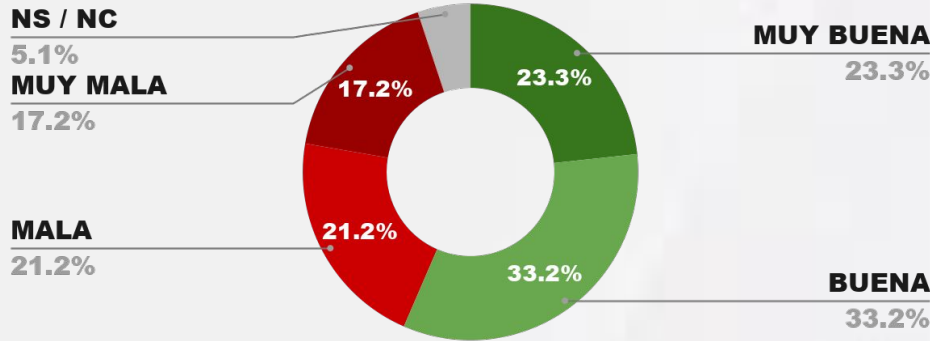


IMAGEN POSITIVA FEB./26

POSITIVA NEGATIVA NS / NC

56.2%

40.6%

3.2%



56.5%

ENCUESTA: CIUDAD DE SAN LUIS (SAN LUIS) - CB GLOBAL DATA  
1 AL 5 DE MARZO DE 2026 - MUESTRA TOTAL: 590 CASOS

IMAGEN INTENDENTE GASTÓN HISSA

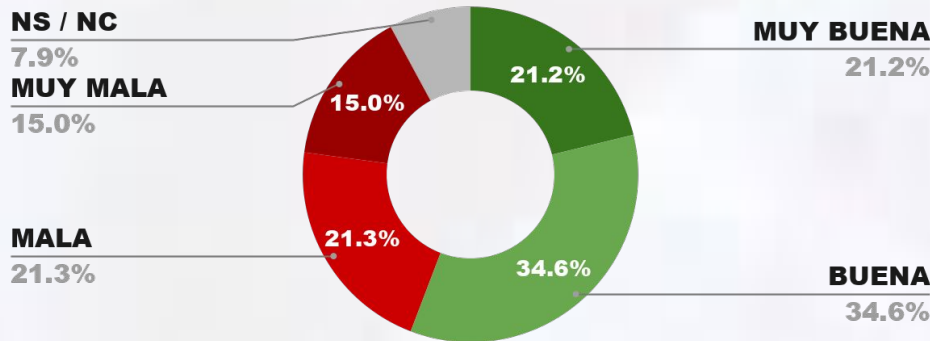


IMAGEN POSITIVA FEB./26

POSITIVA NEGATIVA NS / NC

55.0%

41.7%

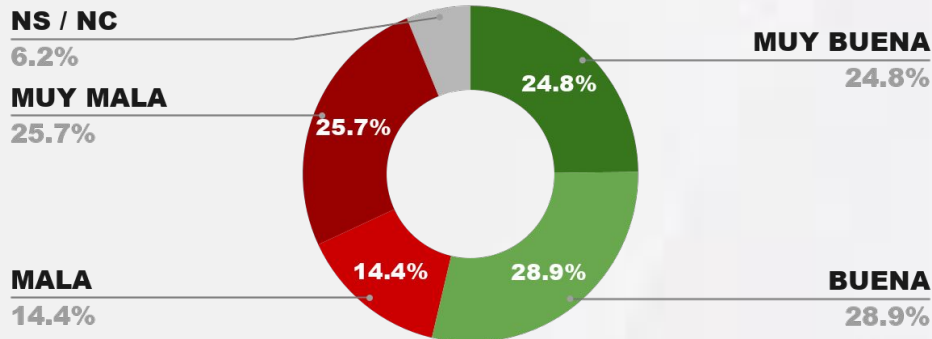
3.3%



53.7%

ENCUESTA: CIUDAD DE SAN JUAN (SAN JUAN) - CB GLOBAL DATA  
1 AL 5 DE MARZO DE 2026 - MUESTRA TOTAL: 570 CASOS

IMAGEN INTENDENTE SUSANA LACIAR



POSITIVA NEGATIVA NS / NC

IMAGEN POSITIVA FEB./26

54.8%

37.9%

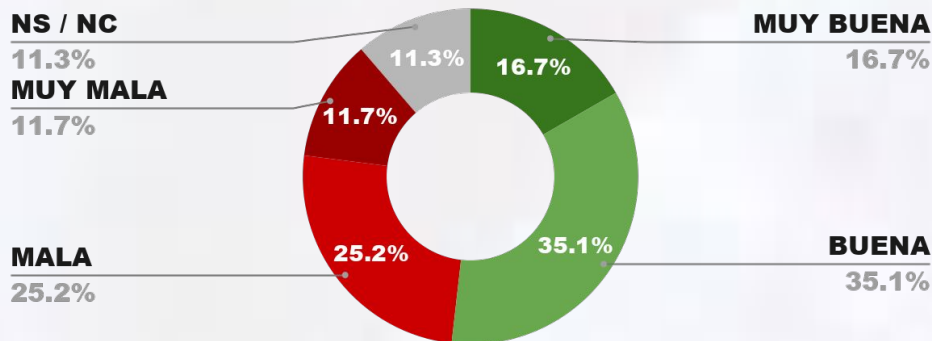
7.3%



55.8%

ENCUESTA: CIUDAD DE PARANÁ (ENTRE RÍOS) - CB GLOBAL DATA  
1 AL 5 DE MARZO DE 2026 - MUESTRA TOTAL: 639 CASOS

IMAGEN INTENDENTE ROSARIO ROMERO



POSITIVA NEGATIVA NS / NC

IMAGEN POSITIVA FEB./26

51.7%

44.5%

3.8%



51.5%

ENCUESTA: CIUDAD DE CORRIENTES (CORRIENTES) - CB GLOBAL DATA  
1 AL 5 DE MARZO DE 2026 - MUESTRA TOTAL: 687 CASOS

IMAGEN INTENDENTE CLAUDIO POLICH

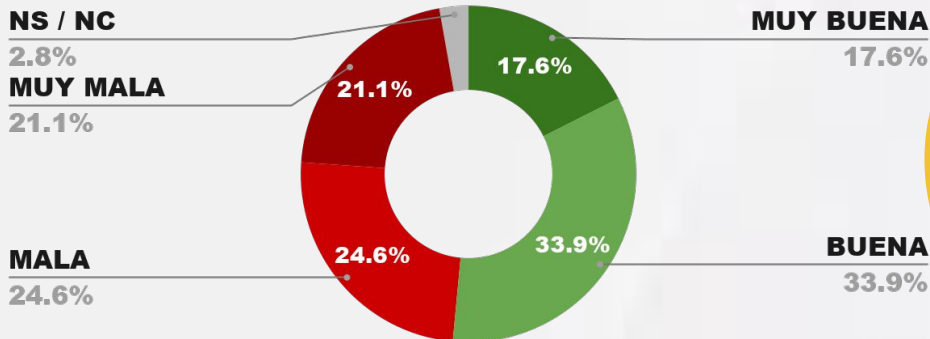


IMAGEN POSITIVA FEB./26

POSITIVA NEGATIVA NS / NC

49.8%

40.8%

9.4%



51.8%

ENCUESTA: CIUDAD DE CÓRDOBA (CÓRDOBA) - CB GLOBAL DATA  
1 AL 5 DE MARZO DE 2026 - MUESTRA TOTAL: 604 CASOS

IMAGEN INTENDENTE DANIEL PASSERINI

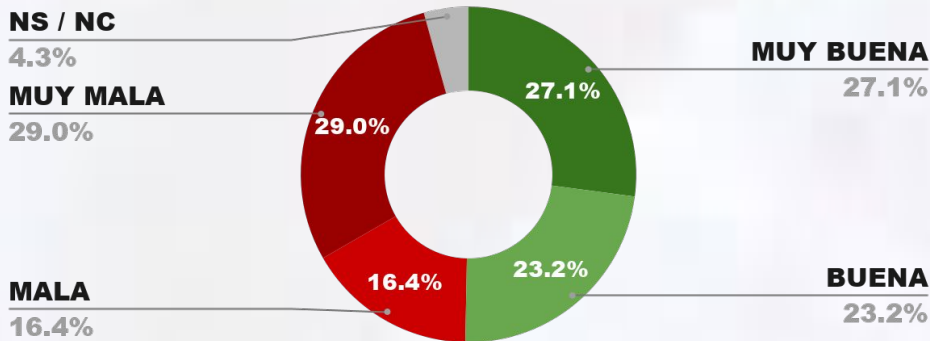


IMAGEN POSITIVA FEB./26

POSITIVA NEGATIVA NS / NC

48.6%

48.9%

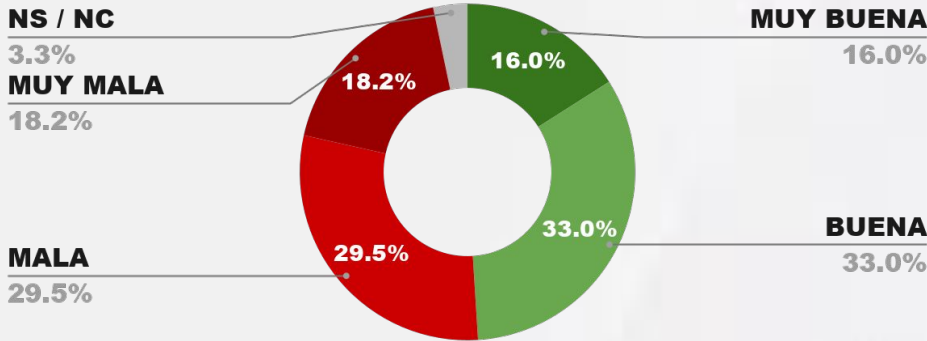
2.5%



50.3%

**ENCUESTA: ROSARIO (SANTA FE) - CB GLOBAL DATA**  
**1 AL 5 DE MARZO DE 2026 - MUESTRA TOTAL: 606 CASOS**

**IMAGEN INTENDENTE PABLO JAVKIN**



POSITIVA NEGATIVA NS / NC

IMAGEN POSITIVA FEB./26

47.1%

48.7%

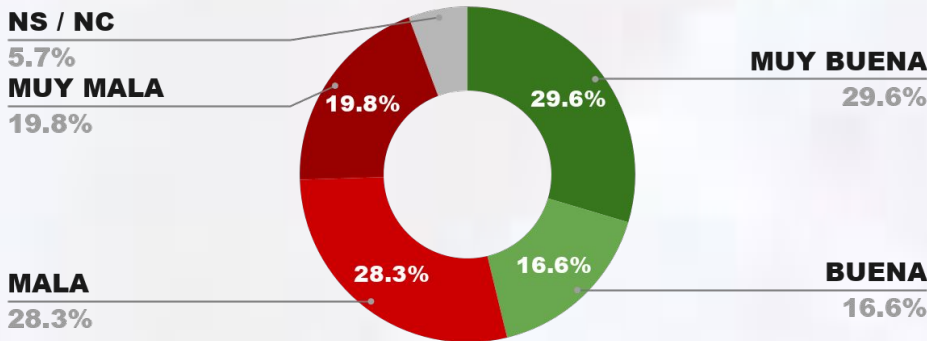
4.2%



49.0%

**ENCUESTA: CIUDAD SAN FERNANDO DEL VALLE DE CAT. CB GLOBAL DATA**  
**1 AL 5 DE MARZO DE 2026 - MUESTRA TOTAL: 620 CASOS**

**IMAGEN INTENDENTE GUSTAVO SAADI**



POSITIVA NEGATIVA NS / NC

IMAGEN POSITIVA FEB./26

46.5%

47.6%

5.9%



46.2%



ENCUESTA: CIUDAD DE USHUAIA (TIERRA DEL FUEGO) - CB GLOBAL DATA  
1 AL 5 DE MARZO DE 2026 - MUESTRA TOTAL: 640 CASOS

IMAGEN INTENDENTE WALTER VUOTO

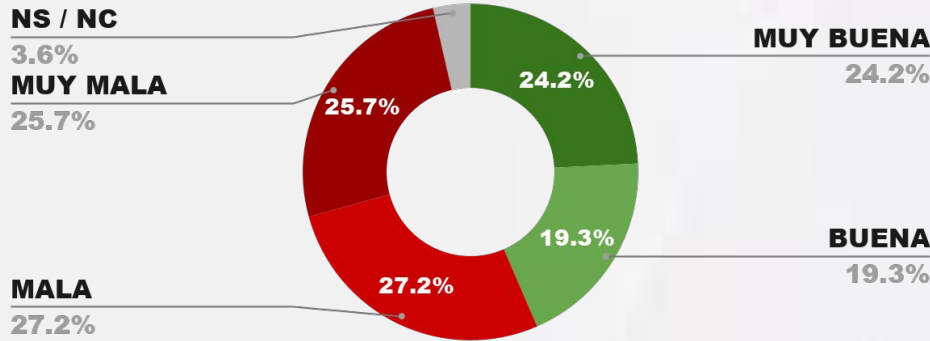


IMAGEN POSITIVA FEB./26

POSITIVA NEGATIVA NS / NC

44.0%

49.8%

6.2%



43.5%

ENCUESTA: CIUDAD DE SGO. DEL ESTERO (SGO. DEL ESTERO) - CB GLOBAL DATA  
1 AL 5 DE MARZO DE 2026 - MUESTRA TOTAL: 600 CASOS

IMAGEN INTENDENTE NORMA FUENTES

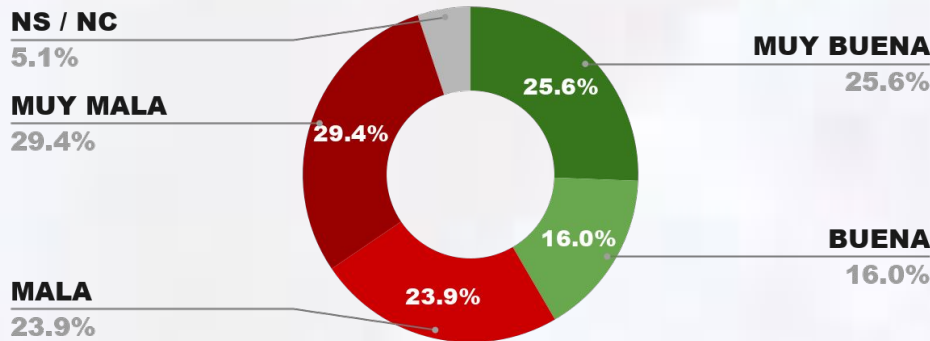


IMAGEN POSITIVA FEB./26

POSITIVA NEGATIVA NS / NC

41.8%

54.9%

3.3%



41.6%

ENCUESTA: CIUDAD DE NEUQUÉN (NEUQUÉN) - CB GLOBAL DATA  
1 AL 5 DE MARZO DE 2026 - MUESTRA TOTAL: 613 CASOS

IMAGEN INTENDENTE MARIANO GAIDO

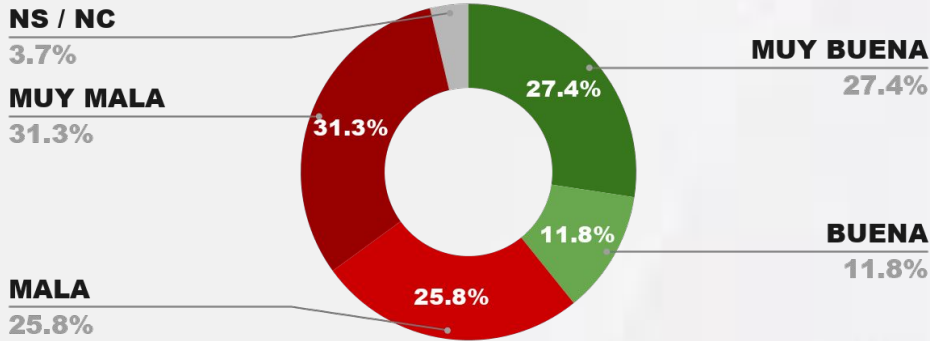


IMAGEN POSITIVA FEB./26

POSITIVA NEGATIVA NS / NC

40.2%

56.2%

3.6%



38.5%

ENCUESTA: SAN SALVADOR DE JUJUY (JUJUY) - CB GLOBAL DATA  
1 AL 5 DE MARZO DE 2026 - MUESTRA TOTAL: 596 CASOS

IMAGEN INTENDENTE RAÚL JORGE

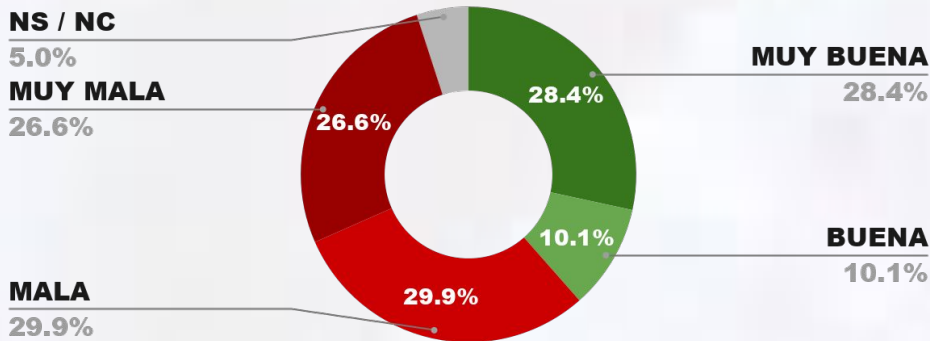


IMAGEN POSITIVA FEB./26

POSITIVA NEGATIVA NS / NC

39.4%

56.3%

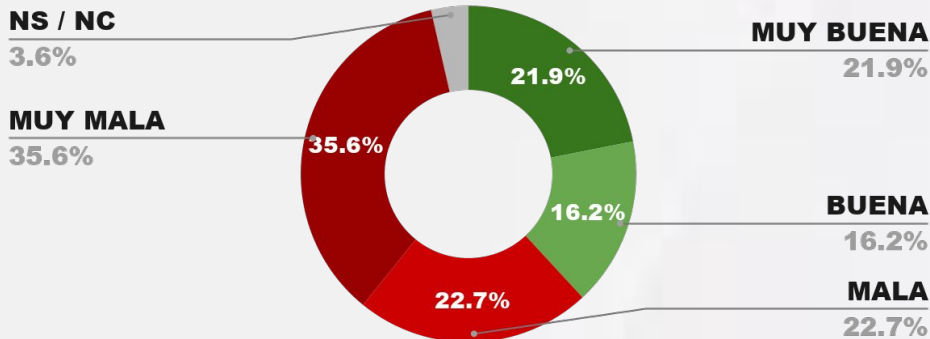
4.3%



38.1%

**ENCUESTA: CIUDAD DE RESISTENCIA (CHACO) - CB GLOBAL DATA**  
**1 AL 5 DE MARZO DE 2026 - MUESTRA TOTAL: 589 CASOS**

**IMAGEN INTENDENTE ROY NIKISCH**



POSITIVA NEGATIVA NS / NC

IMAGEN POSITIVA FEB./26

38.9%

56.0%

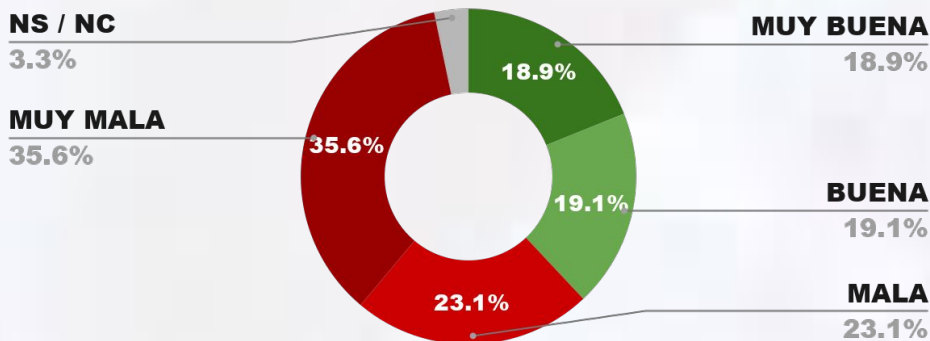
5.1%



39.2%

**ENCUESTA: RÍO GALLEGOS (SANTA CRUZ) - CB GLOBAL DATA**  
**1 AL 5 DE MARZO DE 2026 - MUESTRA TOTAL: 647 CASOS**

**IMAGEN INTENDENTE PABLO GRASSO**



POSITIVA NEGATIVA NS / NC

IMAGEN POSITIVA FEB./26

38.5%

58.7%

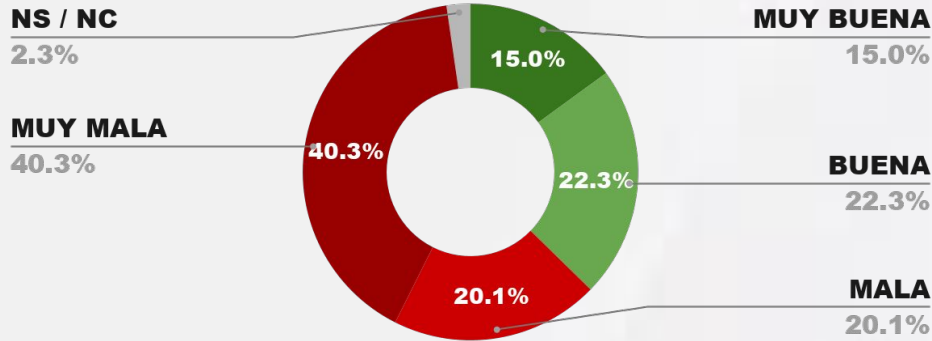
2.8%



36.8%

ENCUESTA: CIUDAD DE LA PLATA (BUENOS AIRES) - CB GLOBAL DATA  
1 AL 5 DE MARZO DE 2026 - MUESTRA TOTAL: 611 CASOS

IMAGEN INTENDENTE JULIO ALAK



POSITIVA NEGATIVA NS / NC

IMAGEN POSITIVA FEB./26

37.8%

57.2%

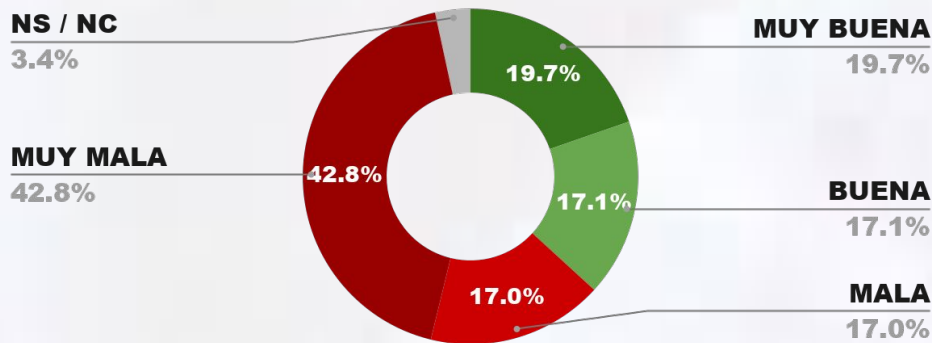
5.0%



36.2%

ENCUESTA: CIUDAD DE LA RIOJA (LA RIOJA) - CB GLOBAL DATA  
1 AL 5 DE MARZO DE 2026 - MUESTRA TOTAL: 615 CASOS

IMAGEN INTENDENTE ARMANDO MOLINA



POSITIVA NEGATIVA NS / NC

IMAGEN POSITIVA FEB./26

37.5%

58.9%

3.6%



38.0%

ENCUESTA: CIUDAD DE SALTA (SALTA) - CB GLOBAL DATA  
1 AL 5 DE MARZO DE 2026 - MUESTRA TOTAL: 645 CASOS

IMAGEN INTENDENTE EMILIANO DURAND

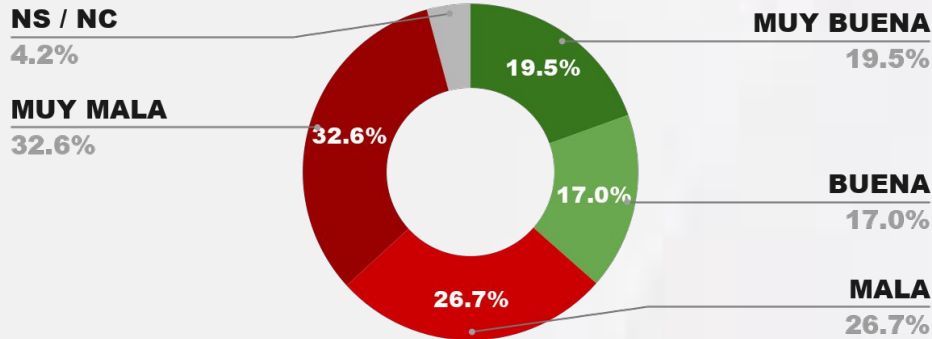


IMAGEN POSITIVA FEB./26

POSITIVA NEGATIVA NS / NC

36.8%

58.3%

4.9%



36.5%

ENCUESTA: BARILOCHE (RÍO NEGRO) - CB GLOBAL DATA  
1 AL 5 DE MARZO DE 2026 - MUESTRA TOTAL: 586 CASOS

IMAGEN INTENDENTE WALTER CORTÉS

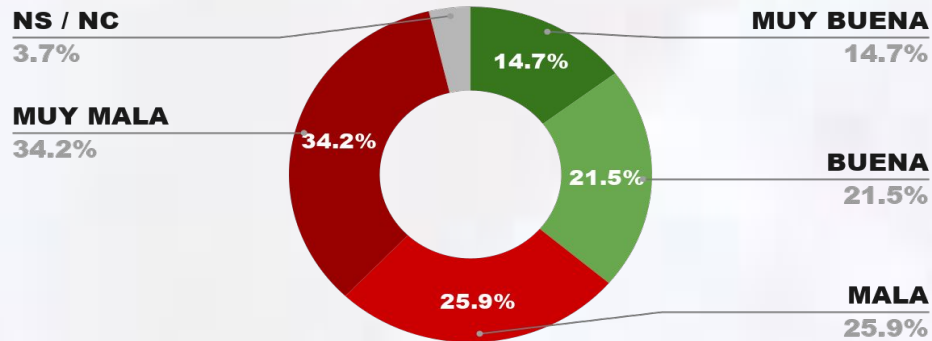


IMAGEN POSITIVA FEB./26

POSITIVA NEGATIVA NS / NC

36.1%

60.6%

3.3%



37.3%



**MUCHAS  
GRACIAS**



[www.cbglobaldata.com](http://www.cbglobaldata.com)